

Муниципальное казенное общеобразовательное учреждение « Стрельненская основная общеобразовательная школа» с. Стрельна Сухиничского района Калужской области
(МКОУ « Стрельненская основная школа»)

СОГЛАСОВАНО

УТВЕРЖДАЮ

Педагогическим советом

Директор МКОУ «Стрельненская основная школа»

(протокол от


Т.П. Колган

20 апреля 2020 г. № 5

20 апреля 2020 г.



Отчет о результатах самообследования
Муниципального казенного общеобразовательного учреждения
« Стрельненская основная общеобразовательная Школа»
с. Стрельна Сухиничского района Калужской области за 2019год

Аналитическая часть

I. Общие сведения об образовательной организации

Наименование образовательной организации	Муниципальное казенное общеобразовательное учреждение « Стрельненская основная общеобразовательная школа» с. Стрельна Сухиничского района Калужской области
Руководитель	Татьяна Петровна Колган
Адрес организации	249296, Калужская область, Сухиничский район, село Стрельна, переулок Школьный, дом 9
Телефон, факс	8(48451)50656
Адрес электронной почты	strelnaschool@yandex.ru
Учредитель	Отдел образования администрации МР «Сухиничский район»
Дата создания	1985

Лицензия	Серия 40 Л01 № 0000843 регистрационный № 188 от 22.09.2014 г., выдана министерством образования и науки Калужской области
Свидетельство о государственной аккредитации	40А01 № 0000013 регистрационный № 214 от 24.12.2012, до 11.05.2023 г., выдано министерством образования и науки Калужской области

МКОУ «Стрельненская основная школа» (далее – Школа) расположена в селе Стрельна. Большинство семей обучающихся проживают в домах типовой застройки: 57 процентов – рядом со Школой, 43 процентов – в близлежащих поселках.

Основным видом деятельности Школы является реализация общеобразовательных программ дошкольного, начального общего, основного общего образования. Также Школа реализует образовательные программы дополнительного образования детей и взрослых.

II. Оценка системы управления организацией

Управление осуществляется на принципах единоначалия и самоуправления.

Органы управления, действующие в Школе

Наименование органа	Функции
Директор	Контролирует работу и обеспечивает эффективное взаимодействие структурных подразделений организации, утверждает штатное расписание, отчетные документы организации, осуществляет общее руководство Школой
Педагогический совет	Осуществляет текущее руководство образовательной деятельностью Школы, в том числе рассматривает вопросы: <ul style="list-style-type: none"> • развития образовательных услуг; • регламентации образовательных отношений; • разработки образовательных программ; • выбора учебников, учебных пособий, средств обучения и воспитания; • материально-технического обеспечения образовательного процесса; • аттестации, повышения квалификации педагогических работников; • координации деятельности методических объединений
Общее собрание работников	Реализует право работников участвовать в управлении образовательной организацией, в том числе:

	<ul style="list-style-type: none"> • участвовать в разработке и принятии коллективного договора, Правил трудового распорядка, изменений и дополнений к ним; • принимать локальные акты, которые регламентируют деятельность образовательной организации и связаны с правами и обязанностями работников; • разрешать конфликтные ситуации между работниками и администрацией образовательной организации; <p>вносить предложения по корректировке плана мероприятий организации, совершенствованию ее работы и развитию материальной базы</p>
Совет Школы	<p>Рассматривает вопросы:</p> <ul style="list-style-type: none"> • развития образовательной организации; • финансово-хозяйственной деятельности; • материально-технического обеспечения

Для осуществления учебно-методической работы в Школе создано три предметных методических объединения:

- классных руководителей;
- учителей-предметников;
- объединение педагогов начального образования.

В целях учета мнения обучающихся и родителей (законных представителей) несовершеннолетних обучающихся в Школе действуют Совет обучающихся и Совет родителей.

По итогам 2019 года система управления Школой оценивается как эффективная, позволяющая учесть мнение работников и всех участников образовательных отношений. В следующем году изменение системы управления не планируется.

III. Оценка образовательной деятельности

Образовательная деятельность в Школе организуется в соответствии с Федеральным законом от 29.12.2012 № 273-ФЗ «Об образовании в Российской Федерации», ФГОС начального общего, основного общего и среднего общего образования, СанПиН 2.4.2.2821-10 Санитарно-эпидемиологические требования к условиям и организации обучения в общеобразовательных учреждениях», основными образовательными программами по уровням, включая учебные планы, годовые календарные графики, расписанием занятий. Учебный план 1–4 классов ориентирован на 4-летний нормативный срок освоения основной образовательной программы начального общего образования (реализация ФГОС НОО), 5–9 классов – на 5-летний нормативный срок освоения основной образовательной программы основного общего образования (реализация ФГОС ООО).

Воспитательная работа

Воспитательная работа МКОУ «Стрельненская основная школа» в 2019 г проводилась по следующим разделам:

- 1) гигиеническое обучение, воспитание и формирование здорового образа жизни у обучающихся;
- 2) гражданско-патриотическое и духовно-нравственное воспитание;
- 3) профилактика безнадзорности, правонарушений, преступлений, вредных привычек у обучающихся. Работа с неблагополучными семьями;
- 4) профилактика детского дорожно-транспортного травматизма;
- 5) профессиональная ориентация обучающихся.

Воспитательная деятельность включает в себя следующее:

- дополнительное образование;
- совершенствование работы классных руководителей;
- экскурсионная работа;
- развитие ученического самоуправления;
- общешкольные праздники, конкурсы
- создание безопасных условий жизнедеятельности учащихся;
- работу с родителями;
- работу совета профилактики;
- сотрудничество с социумом.

В соответствии с требованиями ФГОС внеурочная деятельность организуется в школе по следующим направлениям:

- спортивно-оздоровительное
- общекультурное
- духовно-нравственное
- общеинтеллектуальное
- социальное

по видам деятельности:

- игровая, познавательная
- проблемно-ценностное общение
- досугово - развлекательная
- художественное творчество

- социальное творчество
- трудовая
- спортивно-оздоровительная
- туристско-краеведческая

Внеурочная деятельность направлена на развитие следующих воспитательных результатов:

- приобретение учащимися социального опыта;
- формирование положительного отношения к базовым общественным ценностям;
- приобретение школьниками опыта самостоятельного общественного действия.

В 2019 году Школа провела работу по формированию здорового образа жизни и воспитанию законопослушного поведения обучающихся. Мероприятия проводились с участием обучающихся и их родителей.

Проводилась систематическая работа с родителями по разъяснению уголовной и административной ответственности за преступления и правонарушения, связанные с незаконным оборотом наркотиков, незаконным потреблением наркотиков и других ПАВ.

Были организованы:

- проведение классных часов и бесед на антинаркотические темы;
- книжная выставка «Я выбираю жизнь» в школьной библиотеке;
- беседы с участием сотрудников МВД.

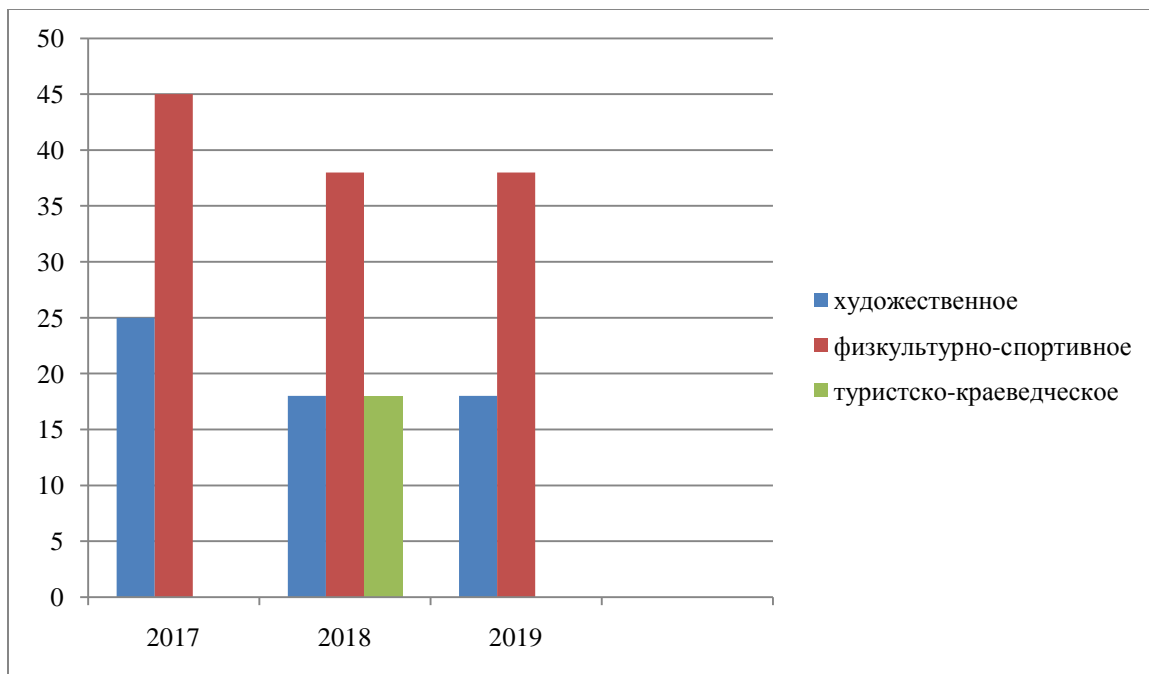
Дополнительное образование

Дополнительное образование ведется по программам следующей направленности:

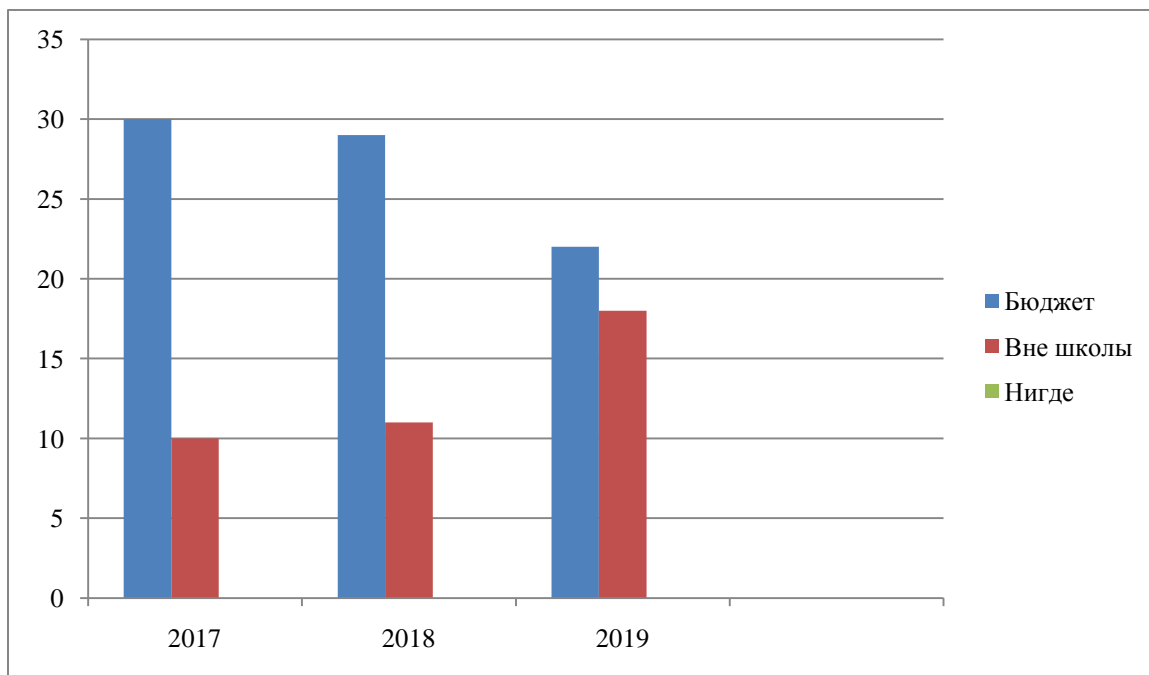
- художественное;
- физкультурно-спортивное.
- Туристско-краеведческое

Выбор направлений осуществлен на основании опроса обучающихся и родителей, который провели в ноябре 2019 года. По итогам опроса 40 обучающихся и 35 родителей выявили, что художественное – 18 процентов, физкультурно-спортивное – 38 процентов.

Направления дополнительного образования, которые осваивали ученики в 2017–2019 гг.



Количество обучающихся по программам дополнительного образования в 2017–2019 гг.



IV. Содержание и качество подготовки

Статистика показателей за 2016–2019 годы

№ п/п	Параметры статистики	2016–2017	2017–2018	2018–2019	На конец 2019 года
		учебный год	учебный год	учебный год	
1	Количество детей, обучавшихся на конец учебного года, в том числе:	39	42	41	40
	– начальная школа	17	21	19	16
	– основная школа	22	21	22	24
2	Количество учеников, оставленных на повторное обучение:				
	– начальная школа	–	–	–	–
	– основная школа	–	–		
3	Не получили аттестата:				
	– об основном общем образовании	–	–		
4	Окончили школу с аттестатом				
	особого образца: – в основной школе	0	0	0	–

Приведенная статистика показывает, что положительная динамика успешного освоения основных образовательных программ сохраняется, при этом количество обучающихся Школы стабильно.

Углубленного обучения в Школе нет.

Обучающихся с ОВЗ и инвалидностью в 2019 году в Школе -3, обучаются по АООП.

Краткий анализ динамики результатов успеваемости и качества знаний

Результаты освоения учащимися программ начального общего образования по показателю «успеваемость» в 2019 году

Классы	Всего об уч-ся	Из них успевают		Окончили год		Окончили год		Не успевают				Переведены усло вно	
				Всего				Из них н/а					
		Ко л- во	%	С отметк ами «4» и «5»	%	С отметка ми «5»	%	Ко л- во	%	Ко л- во	%	Кол- во	%
2	4	4	100	3	75	0	0	0	0	0	0	0	0
3	5	5	100	4	80	1	20	0	0	0	0	0	0
4	7	7	100	0	0	0	0	0	0	0	0	0	0
Итого	16	16	100	7	44	1	6	0	0	0	0	0	0

Если сравнить результаты освоения обучающимися программ начального общего образования по показателю «успеваемость» в 2019 году с результатами освоения учащимися программ начального общего образования по показателю «успеваемость» в 2018 году, то можно отметить, что процент учащихся, окончивших на «4» и «5», стабилен-44%, процент учащихся, окончивших на «5» - стабилен.

Результаты освоения учащимися программ основного общего образования по показателю «успеваемость» в 2019 году

Классы	Всего	Из них	Окончили	Окончили	Не успевают	Переведены
--------	-------	--------	----------	----------	-------------	------------

	обуч-ся	успевают		год		год						условно	
				Всего				Из них н/а					
		Кол-во	%	С отметками «4» и «5»	%	С отметками «5»	%	Кол-во	%	Кол-во	%	Кол-во	%
5	5	5	100	3	60	0	0	0	0	0	0	0	0
6	4	4	100	3	75	0	0	0	0	0	0	0	0
7	1	1	100	1	100	0	0	0	0	0	0	0	0
8	5	5	100	1	20	0	0	0	0	0	0	0	0
9	4	4	100	2	50	0	0	0	0	0	0	0	0
Итого	19	19	100	10	53	0	0	0	0	0	0	0	0

Если сравнить результаты освоения обучающимися программ основного общего образования по показателю «успеваемость» в 2019 году с результатами освоения учащимися программ основного общего образования по показателю «успеваемость» в 2018 году, то можно отметить, что процент учащихся, окончивших на «4» и «5», снизился на 4 процента (в 2018 был 57 %).

Результаты сдачи ОГЭ 2019 года

Предмет	Сдавали всего	Средний балл/макс-й балл	Сколько обучающихся	Сколько обучающихся	Сколько обучающихся
	человек		получили «5»	получили «4»	получили «3»
Математика	4	11/20	0	1	3
Русский язык	4	26/35	1	1	3
Физика	1	17/17	0	0	1

География	2	20/25	0	1	1
Химия	2	12/12	0	0	2
Обществознание	3	23/28	0	1	2

В 2019 году обучающиеся показали хорошие результаты ОГЭ. Увеличилось количество обучающихся, которые получили «4» и «5» на 8 процентов, по сравнению с 2018 годом.

В 2019 году учащиеся 9-х классов впервые сдавали итоговое собеседование по русскому языку в качестве допуска к государственной итоговой аттестации. Результату успешны, все получили «зачет» за итоговое собеседование.

V. Востребованность выпускников

Год выпуска	Основная школа		
	Всего	Перешли в 10-й класс другой ОО	Поступили в профессиональную ОО
2017	3	0	3
2018	6	4	2
2019	4	1	3

В 2019 году увеличилось число выпускников 9-го класса, которые продолжили обучение в профессиональных ОО.

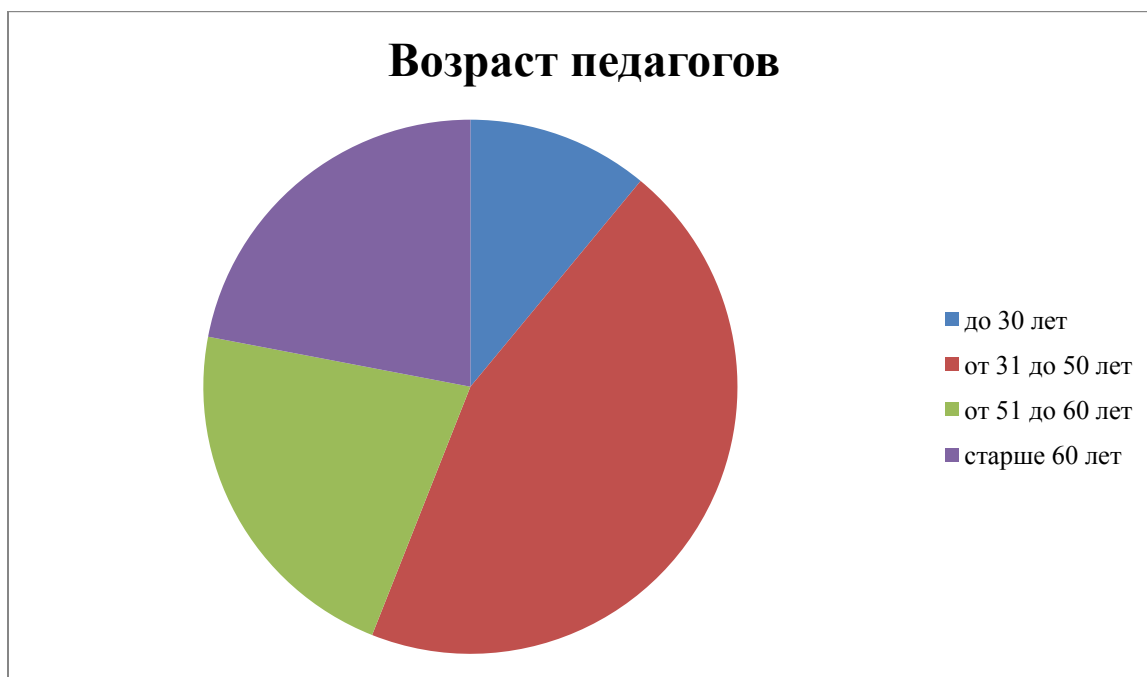
VI. Оценка функционирования внутренней системы оценки качества образования

В Школе утверждено положение о внутренней системе оценки качества образования. По итогам оценки качества образования в 2019 году выявлено, что уровень метапредметных результатов соответствуют среднему уровню, сформированность личностных результатов высокая.

По результатам анкетирования 2019 года выявлено, что количество родителей, которые удовлетворены качеством образования в Школе, – 94 процента, количество обучающихся, удовлетворенных образовательным процессом, – 94 процента.

VII. Оценка кадрового обеспечения

На период самообследования в Школе работают 9 педагогов, из них 1 – внутренний совместитель. Из них 2 человека имеет среднее специальное образование.



В целях повышения качества образовательной деятельности в школе проводится целенаправленная кадровая политика, основная цель которой – обеспечение оптимального баланса процессов обновления и сохранения численного и качественного состава кадров в его развитии, в соответствии потребностями Школы и требованиями действующего законодательства.

Основные принципы кадровой политики направлены:

- на сохранение, укрепление и развитие кадрового потенциала;
- создание квалифицированного коллектива, способного работать в современных условиях;
- повышения уровня квалификации персонала.

Оценивая кадровое обеспечение образовательной организации, являющееся одним из условий, которое определяет качество подготовки обучающихся, необходимо констатировать следующее:

- образовательная деятельность в школе обеспечена квалифицированным профессиональным педагогическим составом;

- в Школе создана устойчивая целевая кадровая система, в которой осуществляется подготовка новых кадров из числа собственных выпускников;
- кадровый потенциал Школы динамично развивается на основе целенаправленной работы по повышению квалификации педагогов.

По итогам 2019 года Школа готова перейти на применение профессиональных стандартов. Из 9 педагогического работника Школы все соответствуют квалификационным требованиям профстандарта «Педагог».

VIII. Оценка учебно-методического и библиотечно-информационного обеспечения

Общая характеристика:

- объем библиотечного фонда – 3843 единиц;
- книгообеспеченность – 100 процентов;
- обращаемость – 2578 единиц в год;
- объем учебного фонда – 1053 единиц.

Фонд библиотеки формируется за счет федерального, областного, местного бюджетов.

Состав фонда и его использование:

№	Вид литературы	Количество	Сколько экземпляров
		единиц в фонде	выдавалось за год
1	Учебная	1053	716
2	Педагогическая	138	90
3	Художественная	1930	1245
4	Справочная	10	10
5	Языковедение, литературоведение	250	167
6	Естественно-научная	236	135
7	Техническая	41	20
8	Общественно-политическая	185	137

Фонд библиотеки соответствует требованиям ФГОС, учебники фонда входят в федеральный перечень, утвержденный приказом Минпросвещения России от 28.12.2018 № 345.

В библиотеке имеются электронные образовательные ресурсы – 850 дисков.

Мультимедийные средства (презентации, электронные энциклопедии, дидактические материалы) – 300.

Средний уровень посещаемости библиотеки – 10 человек в день.

Оснащенность библиотеки учебными пособиями достаточная.

IX. Оценка материально-технической базы

Материально-техническое обеспечение Школы позволяет реализовывать в полной мере образовательные программы. В Школе оборудованы 11 учебных кабинета, все оснащены современной мультимедийной техникой, в том числе:

- компьютерный класс;
- мастерская;
- кабинет технологии для девочек;
- кабинет ОБЖ (оборудован тренажером «Максим»).

На втором этаже здания оборудованы столовая, пищеблок. На первом этаже оборудован и спортивный зал.

Спортивная площадка для игр на территории Школы оборудована.

Результаты анализа показателей деятельности организации

Данные приведены по состоянию на 30 декабря 2019 года.

Показатели	Единица измерения	Количество
Образовательная деятельность		
Общая численность учащихся	человек	40
Численность учащихся по образовательной программе начального общего образования	человек	16
Численность учащихся по образовательной программе основного общего образования	человек	24
Численность (удельный вес) учащихся, успевающих на «4» и «5» по результатам промежуточной аттестации, от общей численности обучающихся	человек (процент)	17 (44%)
Средний балл ГИА выпускников 9 класса по русскому языку	балл	26

Средний балл ГИА выпускников 9 класса по математике	балл	11
Численность (удельный вес) выпускников 9 класса, которые получили неудовлетворительные результаты на ГИА по русскому языку, от общей численности выпускников 9 класса	человек (процент)	0 (0%)
Численность (удельный вес) выпускников 9 класса, которые получили неудовлетворительные результаты на ГИА по математике, от общей численности выпускников 9 класса	человек (процент)	0 (0%)
Численность (удельный вес) выпускников 9 класса, которые не получили аттестаты, от общей численности выпускников 9 класса	человек (процент)	0 (0%)
Численность (удельный вес) выпускников 9 класса, которые получили аттестаты с отличием, от общей численности выпускников 9 класса	человек (процент)	0 (0%)
Численность (удельный вес) учащихся, которые принимали участие в олимпиадах, смотрах, конкурсах, от общей численности обучающихся	человек (процент)	29 (72,5 %)
Численность (удельный вес) учащихся – победителей и призеров олимпиад, смотров, конкурсов от общей численности обучающихся, в том числе:	человек (процент)	
– регионального уровня		2 (5%)
– федерального уровня		0 (0%)
– международного уровня		0 (0%)
Численность (удельный вес) учащихся по программам с углубленным изучением отдельных учебных предметов от общей численности обучающихся	человек (процент)	0 (0%)
Численность (удельный вес) учащихся по программам с применением дистанционных образовательных технологий, электронного обучения от общей численности обучающихся	человек (процент)	0 (0%)
Численность (удельный вес) учащихся в рамках сетевой формы реализации образовательных программ от общей численности обучающихся	человек (процент)	0 (0%)
Общая численность педработников, в том числе количество педработников:	человек	
– с высшим образованием		9

– высшим педагогическим образованием		8
– средним профессиональным образованием		1
– средним профессиональным педагогическим образованием		1
Численность (удельный вес) педработников с квалификационной категорией от общей численности таких работников, в том числе:	человек (процент)	
– с высшей		0 (0%)
– первой		3 (30%)
Численность (удельный вес) педработников от общей численности таких работников с педагогическим стажем:	человек (процент)	
– до 5 лет		1 (10%)
– больше 30 лет		5 (50%)
Численность (удельный вес) педработников от общей численности таких работников в возрасте:	человек (процент)	
– до 30 лет		1 (10%)
– от 55 лет		5 (50%)
Численность (удельный вес) педагогических и административно-хозяйственных работников, которые за последние 5 лет прошли повышение квалификации или профессиональную переподготовку, от общей численности таких работников	человек (процент)	1 (100%)
Численность (удельный вес) педагогических и административно-хозяйственных работников, которые прошли повышение квалификации по применению в образовательном процессе ФГОС, от общей численности таких работников	человек (процент)	10 (100%)
Инфраструктура		
Количество компьютеров в расчете на одного учащегося	единиц	0,655
Количество экземпляров учебной и учебно-методической литературы от общего количества единиц библиотечного фонда в расчете на одного учащегося	единиц	26
Наличие в школе системы электронного документооборота	да/нет	да

Наличие в школе читального зала библиотеки, в том числе наличие в ней:	да/нет	да
– рабочих мест для работы на компьютере или ноутбуке		да
– медиатеки		да
– средств сканирования и распознавания текста		да
– выхода в интернет с библиотечных компьютеров		да
– системы контроля распечатки материалов		да
Численность (удельный вес) обучающихся, которые могут пользоваться широкополосным интернетом не менее 2 Мб/с, от общей численности обучающихся	человек (процент)	40 (100%)
Общая площадь помещений для образовательного процесса в расчете на одного обучающегося	кв. м	13,7

Анализ показателей указывает на то, что Школа имеет достаточную инфраструктуру, которая соответствует требованиям СанПиН 2.4.2.2821-10 «Санитарно-эпидемиологические требования к условиям и организации обучения в общеобразовательных учреждениях» и позволяет реализовывать образовательные программы в полном объеме в соответствии с ФГОС общего образования.

Школа укомплектована достаточным количеством педагогических и иных работников, которые имеют высокую квалификацию и регулярно проходят повышение квалификации, что позволяет обеспечивать стабильных качественных результатов образовательных достижений обучающихся.